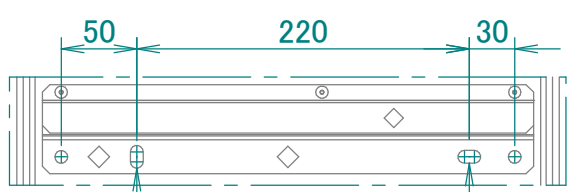
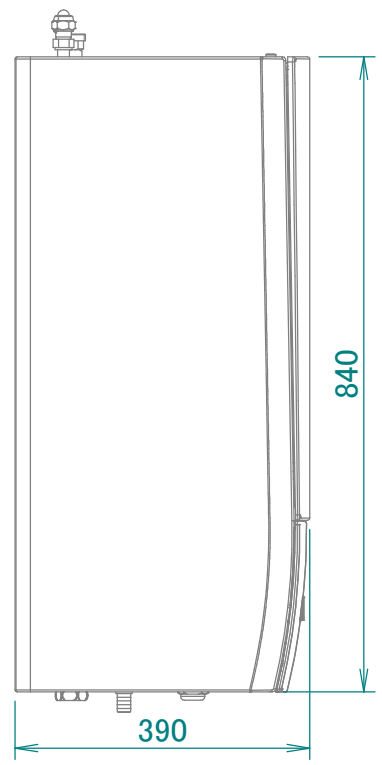
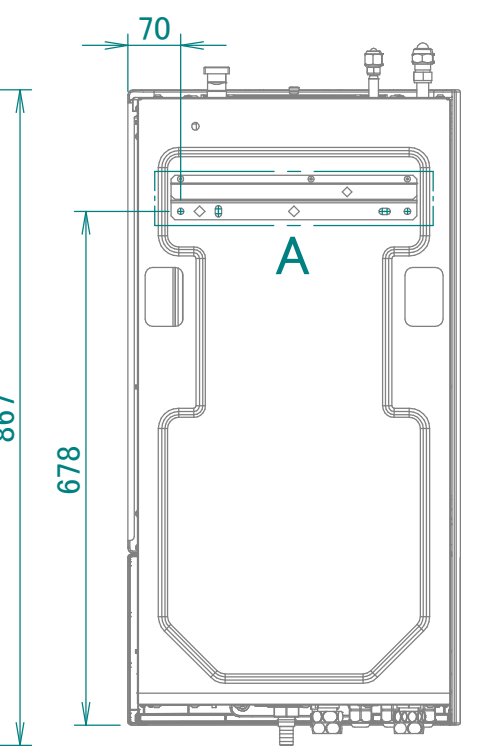
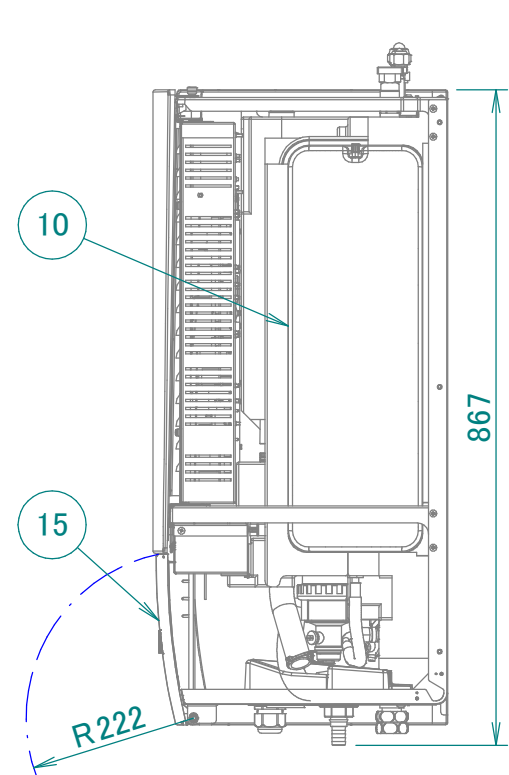


EBBH-D6V / EBBH-D9W

EBBX-D6V / EBBX-D9W

- 1 Orificios (Ø8.5) para fijación en la pared
- 2 Conexión de salida de agua (1" F BSP)
- 3 Conexión de entrada de agua (1" F BSP)
- 4 Conexión del líquido refrigerante Ø9.52
Conexión abocardada
- 5 Conexión del gas refrigerante Ø15.9
Conexión abocardada
- 6 Bomba
- 7 Interfaz de usuario
- 8 Válvula de seguridad
Presión
- 9 Purga de aire
- 10 Recipiente de expansión
- 11 Filtro magnético/desfangador

- 12 Intercambiador de calor (refrigerante / agua)
- 13 Válvulas de aislamiento
- 14 Entrada de cables del cable de alimentación/comunicación
- 15 Compuerta de servicio
- 16 Terminales de caja de conexiones
- 17 Terminales de caja de conexiones para el depósito de agua caliente sanitaria (opcional)
- 18 Resistencia de reserva
- 19 Chimney
- 20 Sensor de presión de agua de calefacción de habitaciones
- 21 Opciones



1 DETAIL A
WALL FIXATION

