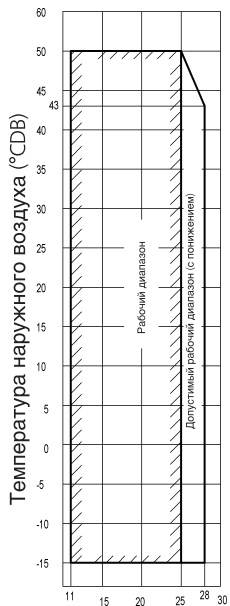


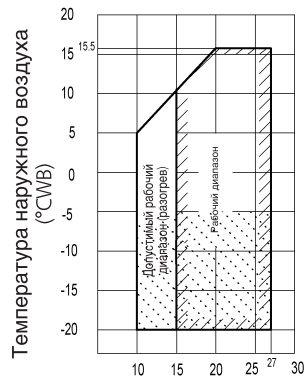
RZQG-L(8)Y1 - EDP в помещении

(Охлаждение)




Температура наружного воздуха (°CDB)
Температура внутри помещения (°CWB)

(Обогрев)



Температура наружного воздуха (°CWB)
Температура внутри помещения (°CDB)

Примечания:

- 1 В зависимости от условий эксплуатации и монтажа, внутренний блок может переключаться в режим ледостава (внутреннего льдоудаления).
- 2 Для уменьшения частоты работы в режиме ледостава (внутреннего льдоудаления) рекомендуется установить наружный блок в месте, не подверженном воздействию ветра.
- 3 Если блок работает в течение 5 дней в этом  рабочем диапазоне с влажностью 100%, рекомендуем установить дополнительный блок с подогревом поддона.