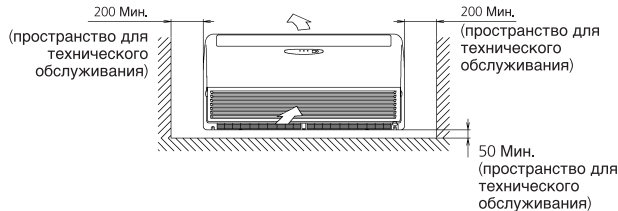
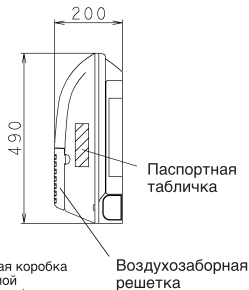
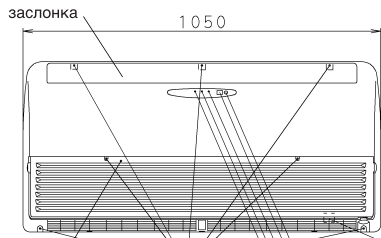
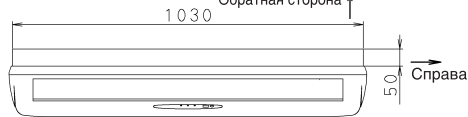


FLXS25-35B(9) Блок на уровне пола

Отметка (→) показывает направление трубопроводов
Обратная сторона ↑

Требуемое пространство
(для работы и технического обслуживания)

⇨ Расход воздуха (внутр.)



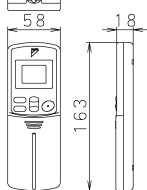
- Трубопровод для жидкости (φ 6,4 CuT)
- Трубопровод для газа (φ 9,5 CuT)
- Сливной шланг (внутр. диам φ 14 - наружн. диам φ 18)

Датчик темп. в помещении

Крепежные винты
передней панели

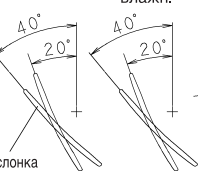
Под ↓
Клемная коробка
(с клеммой
заземления)
Двухпозиционный переключатель внутреннего блока
Приемник сигналов
Индикатор работы во время вашего отсутствия
Индикатор таймера
Индикатор работы

Передатчик
сигналов

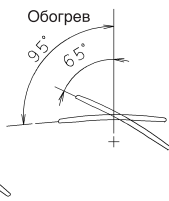


Угол лопасти

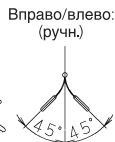
Больше/меньше:
(автомат.)
Охлаждение



Сниж.
влажн.



Обогрев

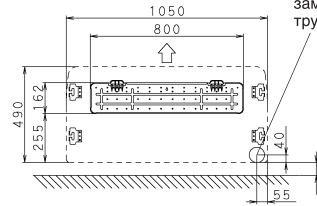


Вправо/влево:
(ручн.)

Отверстие в стене для труб с
хладагентом φ 80 отв.



Отверстие в стене для
замоноличенных
трубопроводов φ 80 отв.



50 Мин.
(пространство для
технического обслуживания)

Стандартное расположение отверстий в стене

Беспроводной пульт
дистанционного управления