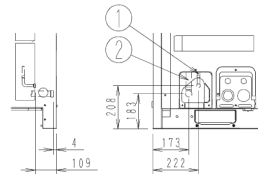
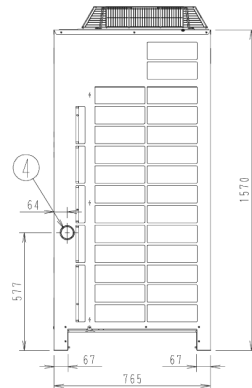
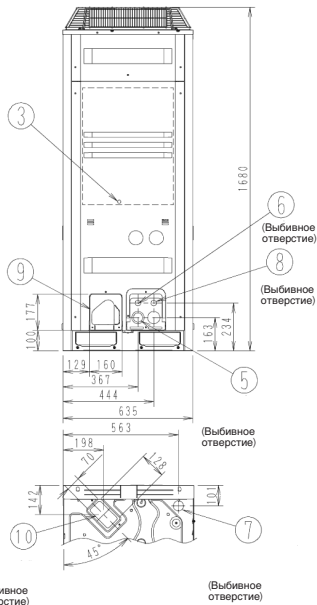
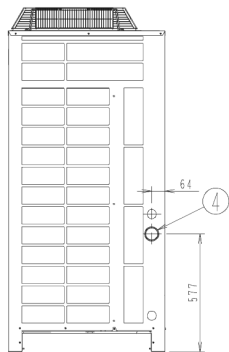
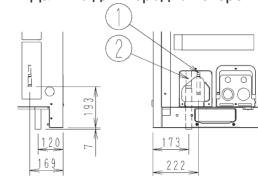




Примечание) 1. Для передней и нижней стороны размеры указаны после крепления подсоединенного трубопровода.

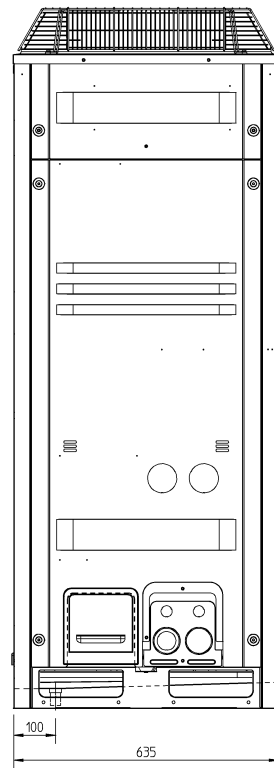
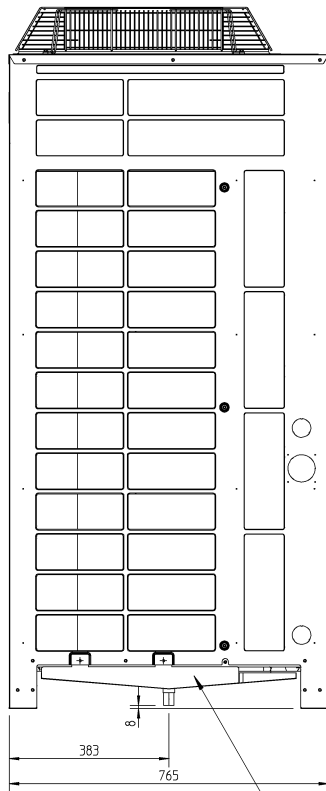


Данные для передней стороны



Данные для нижней стороны

- 1 Соединительный канал трубопровода для жидкости $\phi 9,5$
Соединение пайкой
- 2 Соединительный канал трубопровода для газа $\phi 15,9$
Соединение пайкой
- 3 Клемма заземления в клеммной коробке (M8)
- 4 Отверстие для кабеля питания (на боковой панели) $\phi 62$
- 5 Отверстие для кабеля питания (на передней панели) $\phi 45$
- 6 Отверстие для кабеля питания (на передней панели) $\phi 27$
- 7 Отверстие для кабеля питания (на нижней панели) $\phi 50$
- 8 Отверстие для электропроводки (на передней панели) $\phi 27$
- 9 Отверстие для трубопроводов (на передней панели)
- 10 Отверстие для трубопроводов (на нижней панели)



① Комплект центрального дренажного поддона (KWC26B160)