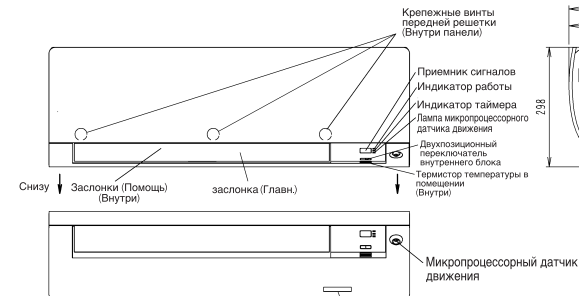
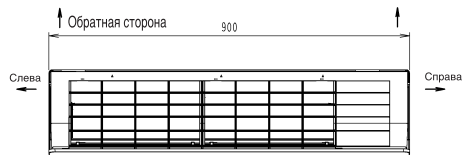


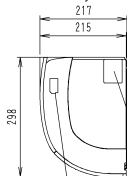
Отметка (→) показывает направление трубопроводов



Паспортная табличка модели



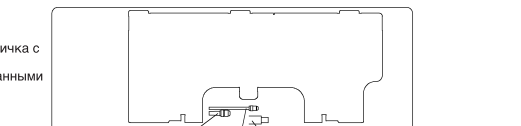
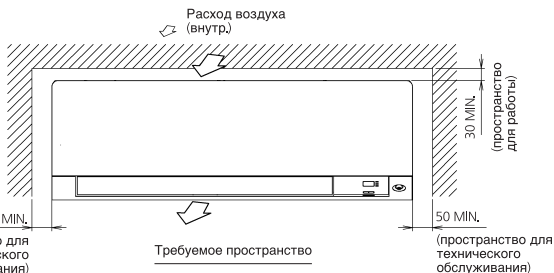
Включая монтажную плиту



Клеммная колодка с выводом для заземления (Внутри)

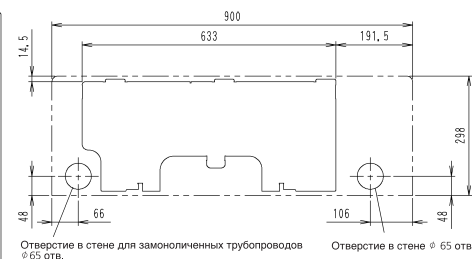
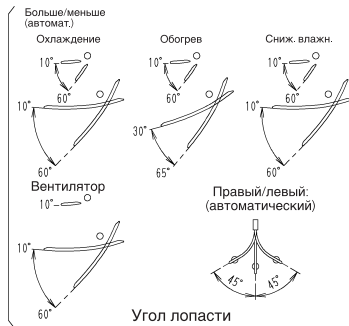
50 MIN. (пространство для технического обслуживания)

Заводская табличка с основными паспортными данными



Трубопровод для газа ϕ 9,5Cut (Длина трубы за пределами блока: около 350)
Сливной шланг (Соединительная часть O.D. ϕ 16
Длина гибкой трубы снаружи блока - приблизительно 450)

Трубопровод для жидкости ϕ 6,4 Cut (Длина трубы вне блока: около 400)



Стандартное расположение отверстий в стене