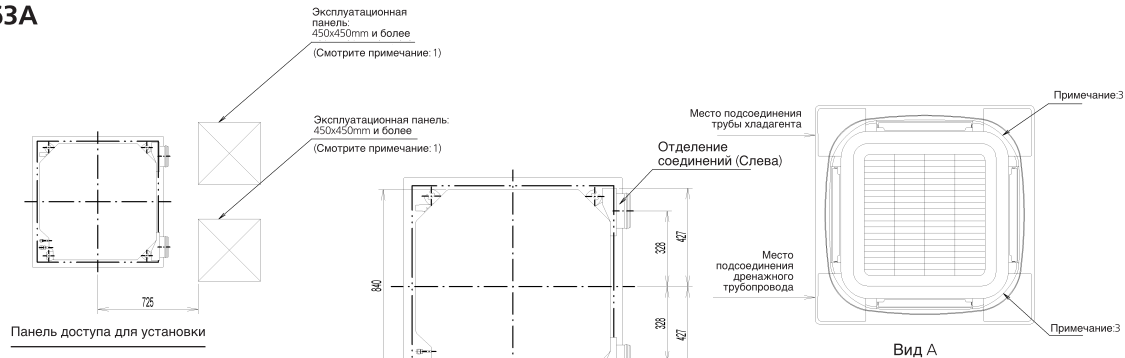
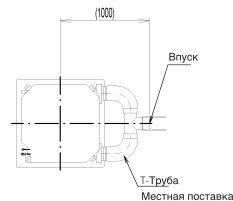
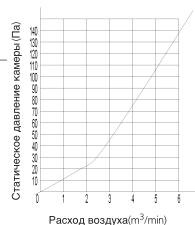


FXFQ20-63A



Примечание:

1. При установке этого комплекта требуется смотровой люк (необходим при обслуживании). Необходимо установить один из смотровых люков.
2. Сооружение на месте эксплуатации.
3. Угловое воздуховыпускное отверстие этой части должно быть закрыто.
4. В случае установки туннельного вентилятора используйте монтажный адаптер для электрических установок и соедините его с вентилятором внутреннего блока.
5. Рекомендуется расход потока воздуха на входе не более 20% от скорости потока Н. Если объем забора свежего воздуха слишком большой, то это может повлиять на уровень шума при работе или на определение температуры всасывания внутреннего блока.
6. Указывает расстояние между входным каналом тройника и внутреннего блока при подсоединении тройника.



Применимые модели

FXFQ20-63A