FXMQ50P7

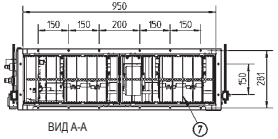

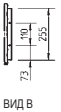

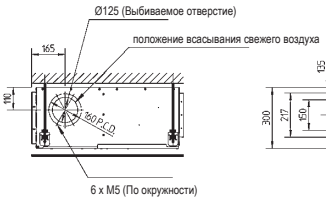

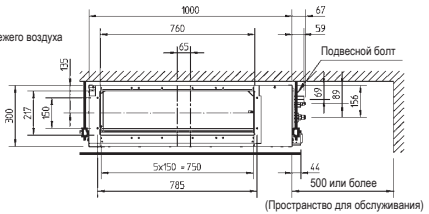

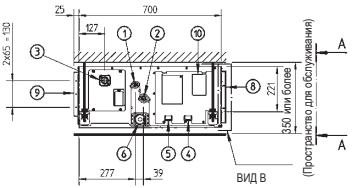

3TW32694-1

элемента	Название	Описание
1	Соединение трубкой для жидкости	Ø6,35 соединение раструбом
2	Соединение трубкой для газа	Ø12,70 соединение раструбом
3	Соединение дренажной трубы	VP25 (ВНЕШ.ДИАМ. Ø32, ВНУТР.ДИАМ. Ø25)
4	Подключение дистанционного управления	-
5	Соединение питания	-
6	Сливное отверстие	VP20 (ВНЕШ.ДИАМ. Ø32, ВНУТР.ДИАМ. Ø25)
7	Воздушный фильтр	-
8	Сторона всасывания воздуха	-
9	Сторона выпускания воздуха	-
10	Паспортная табличка	-

ПРИМЕЧАНИЯ

1 См. "Общая схема установки дополнительных принадлежностей" при установке дополнительных принадлежностей.

2 Необходимая глубина потолка зависит от конкретной конфигурации системы.

3 Для технического обслуживания воздушного фильтра необходимо предусмотреть панель доступа. См. схему "Способ установки фильтра".